




Memoria Playas

Castro Urdiales



Servicio Salvamento y Vigilancia

Balance de Actuaciones



2018

Memoria



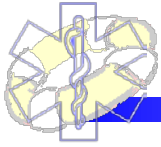
EXCMO. AYUNTAMIENTO
DE CASTRO URDIALES

SALVAMENTO Y VIGILANCIA EN
PLAYAS DE CASTRO URDIALES

Servicio subvencionado por



GOBIERNO
DE
CANTABRIA



Introducción

En esta pasada temporada 2018 la Asociación DYA Cantabria se ha hecho cargo del Servicio de Salvamento y Vigilancia en Playas tras resultar la adjudicataria del contrato por concurso convocado en el pasado 2016 por el Excelentísimo Ayuntamiento de Castro Urdiales por dos temporadas con admisión de prórroga por otras dos (periodo 2016-2019).

Medios

Para la prestación del servicio se ha dedicado un total de 25 Socorristas, 3 Patrones de Embarcación, 1 DUE, 4 técnicos sanitarios, 2 coordinadores de radio (Personas adscritas al Centro Especial de Empleo para personas con discapacidad dependiente de la DYA) y personal auxiliar, con unos recursos materiales compuestos por 3 embarcaciones semirrígidas, una de ellas de características muy superiores a las marcadas por el pliego de prescripciones con posibilidad de intervención en situaciones de difícil navegación, 3 Ambulancias, SVE, Soporte Vital Básico y todo terreno con base en Oriñón, 7 puestos de socorro y diverso material de salvamento, rescate y atención sanitaria.

Actuaciones (datos finales definitivos)

En el transcurso del periodo de Salvamento y Vigilancia en Playas, comprendido entre el 2 de Junio y el 30 de Septiembre (de manera continuada entre el 16 de Junio y el 16 de Septiembre, y de forma alterna los dos primeros fines de semana de Junio y los dos últimos de Septiembre) se han llevado a cabo **un total de 1.880 actuaciones** repartidas por los diferentes arenales, siendo las más numerosas las asistencias sanitarias originadas por patologías leves como cortes o picaduras **sumando 1.609 asistencias de este tipo**. De entre ellas, y en lo que se refiere a las atenciones prestadas por las ambulancias destinadas al servicio en playas, se contabilizan un total de **45 intervenciones, de las cuales 32 generaron traslados a centros sanitarios**. En la información adjunta se detallan otros datos de interés, tales como los arenales con más actividad (la playa de Brazomar, por ser la de mayor afluencia), así como la procedencia de las personas asistidas, entre otros.


En lo referente a **los rescates de personas, contabilizamos un número de 23 intervenciones, auxiliando o rescatando a un total de 56 personas**.

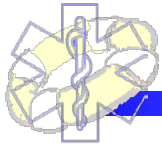
Cabe mencionar también que las embarcaciones de rescate han realizado diversas intervenciones en materia de prevención, tales como navegación preventiva por toda la costa del municipio de manera diaria así como colaboración en diversos actos deportivos llevados a cabo en el entorno de las zonas de baño, tales como regatas de traineras y piraguas, campeonatos de buceo, triatlón, cucañas, actos festivos, etc...

Otras intervenciones

Además los recursos destinados en las diferentes playas han llevado a cabo otros tipos de intervenciones tales como la localización de menores extraviados, el apercibimiento sobre conductas incívicas a usuarios, el traslado de avisos de diferente índole a otros organismos o el remolque de embarcaciones de recreo que hubieran sufrido algún percance, entre otros, sumando un total de **203 intervenciones**.

Los recursos de salvamento de DYA adscritos al servicio de playas han colaborado en diferentes intervenciones en la franja costera del municipio, incluso en la playa de Sonabia del vecino municipio de Liendo a requerimiento del 112 para su intervención en rescates de personas en peligro. También nuestras embarcaciones de salvamento, además de llevar a cabo vigilancias preventivas de zonas de baño y zonas de costa frecuentadas por aficionados a la pesca o paseantes, han llevado a cabo otro tipo de servicios como la ayuda a embarcaciones de recreo que precisaron ser remolcadas a puerto tras sufrir diversas adversidades (averías mecánicas y pérdidas de máquina, como más comunes) que las dejaron en situación comprometida. Igualmente se prestó ayuda en la retirada de objetos flotantes con peligro para la navegación a petición de la Sociedad Estatal de Salvamento Marítimo, o asimismo recuperación de animales o aves heridas. Estas intervenciones se han efectuado a demanda y cuando sobrevenía la necesidad, lo cual no siempre se producía en el horario de prestación del servicio de Playas, por lo cual DYA ha dispuesto de un retén durante las 24 horas del día con el que garantizar permanentemente la disponibilidad de una embarcación operativa.

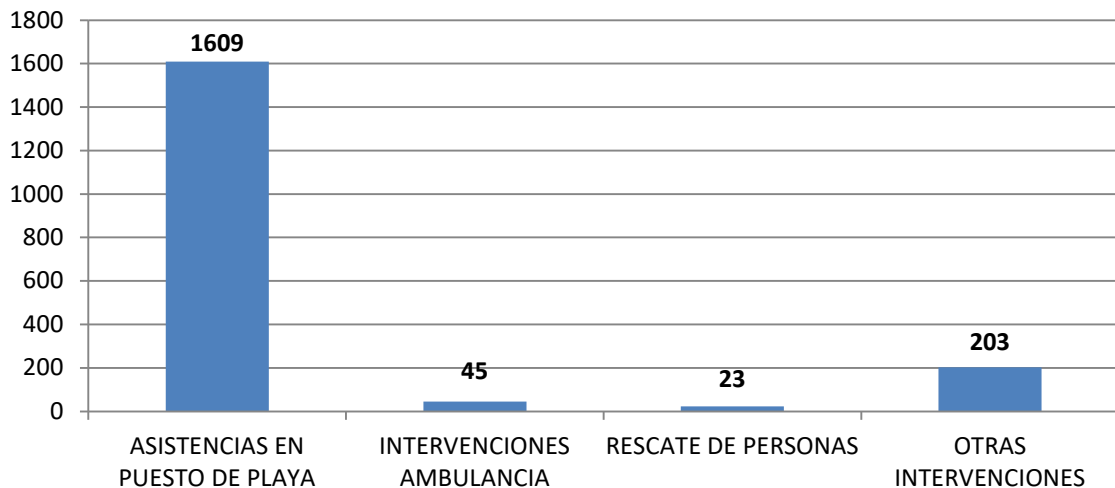




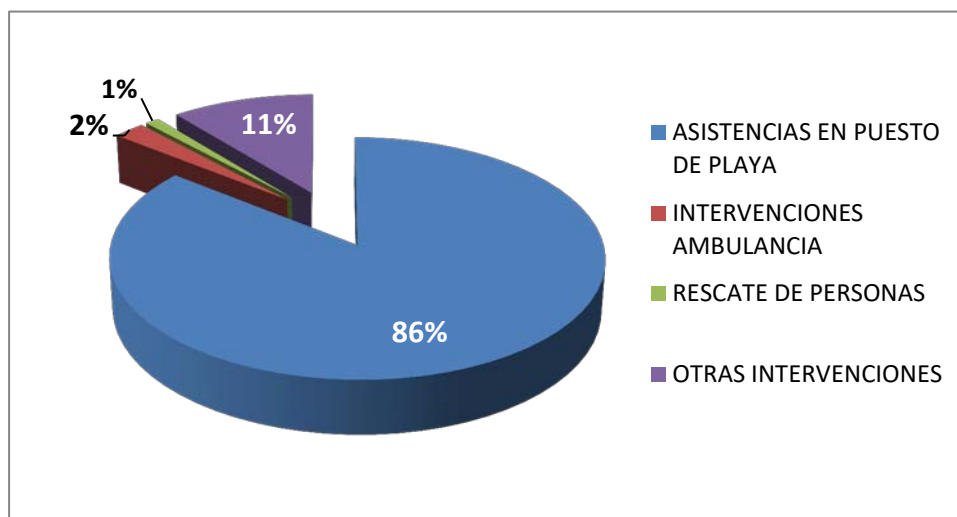
Datos Globales del Servicio Playas 2018

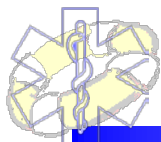
Tipo de Intervención	Nº Intervenciones
ASISTENCIA EN PUESTO DE PLAYA	1.609
INTERVENCIONES AMBULANCIA	45
RESCATE AUXILIO DE PERSONAS	23
OTRAS INTERVENCIONES	203
Total Intervenciones Campaña 2018	1.880

Datos Globales Servicio de Playas 2018 (absolutos)



Datos Globales Servicio de Playas 2018 (%)

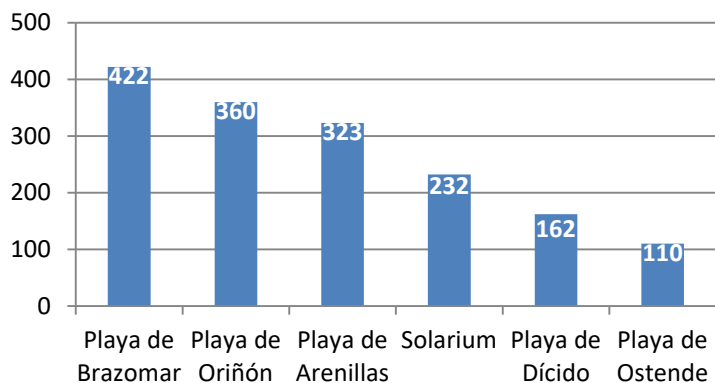




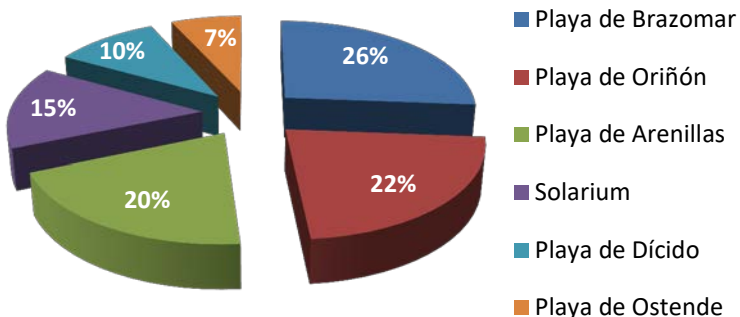
Asistencias Sanitarias en Puestos de Playa

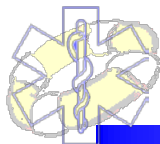
Asistencias en Puesto de Playa	Nº Asistencias
Playa de Brazomar	422
Playa de Oriñón	360
Playa de Arenillas	323
Solarium	232
Playa de Dícido	162
Playa de Ostende	110
Total Asistencias en Puesto de Playa	1.609

Nº de asistencias en Playas (absolutos)



Nº de asistencias en Playas (%)



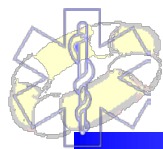


Asistencias en puesto por mes y playa

	JUN	JUL	AGO	SEP	TOTAL
Playa de Brazomar	38	169	175	40	422
Playa de Oriñón	31	129	169	31	360
Playa de Arenillas	33	134	125	31	323
Solarium	22	67	100	43	232
Playa de Dícido	26	66	54	16	162
Playa de Ostende	12	40	50	8	110
TOTAL	162	605	673	169	1.609
Playa de Sonabia*	0	0	1	0	1

**Se contabilizan de forma independiente las asistencias urgentes llevadas a cabo en la Playa de Sonabia a requerimiento del 112 al tratarse de una playa colindante al término municipal de Castro Urdiales, aunque perteneciente al de Liendo, y sin servicio de salvamento y vigilancia.*



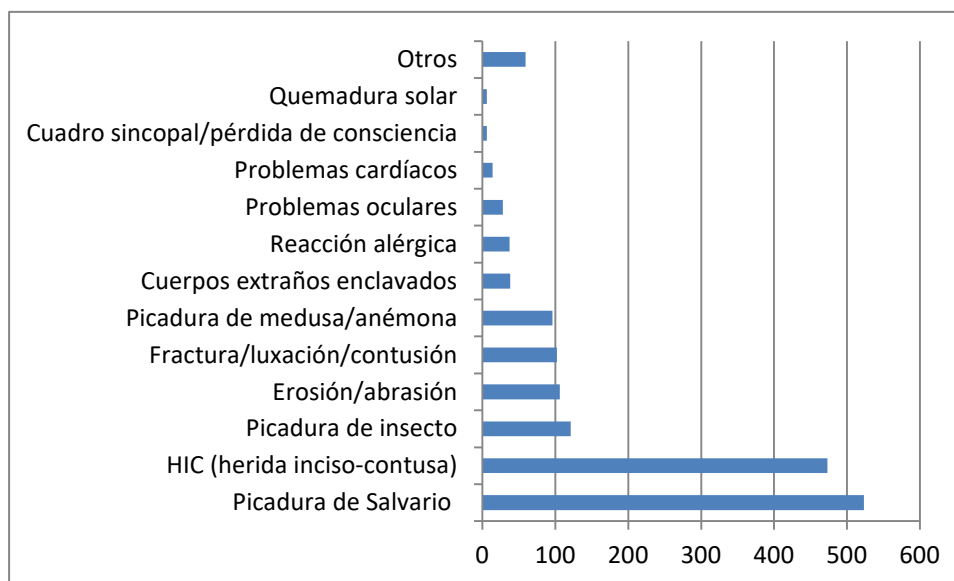


Asistencias Sanitarias por tipo de lesión

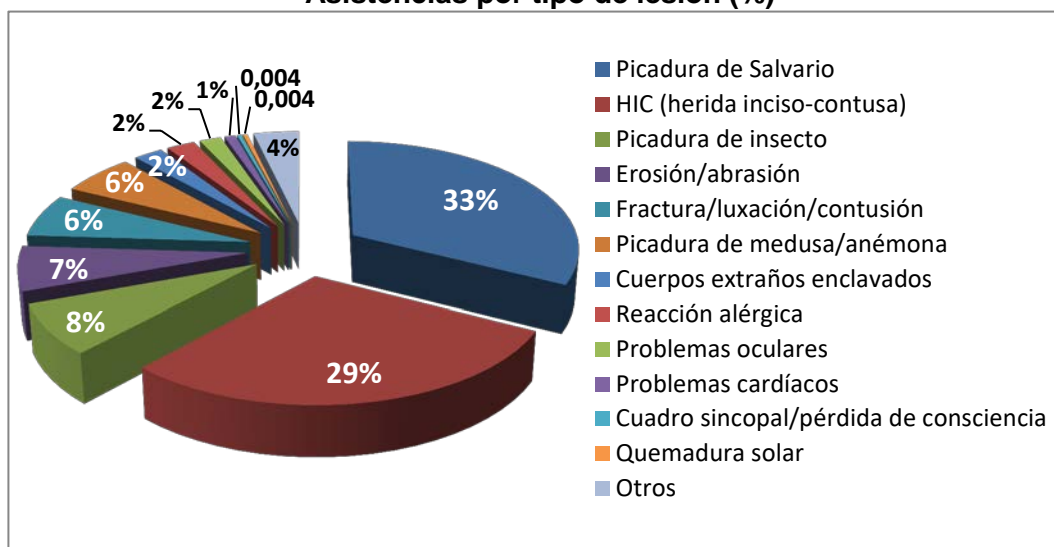
Asistencias en puestos de playa por tipo de lesión

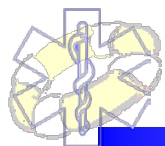
Picadura de salvario	523
HIC (herida inciso-contusa)	473
Picadura de insecto	121
Erosión/abrasión	106
Fractura / luxación /contusión	102
Picadura de medusa / anémona	96
Cuerpos extraños enclavados	38
Reacción alérgica	37
Problemas oculares	28
Problemas cardíacos	14
Cuadro sincopal / pérdida de consciencia	6
Quemadura solar	6
Otros	59
TOTAL	1.609

Asistencias por tipo de lesión (absolutos)



Asistencias por tipo de lesión (%)





Asistencia por lugar de procedencia

Asistencias por lugar de procedencia (España por provincias)

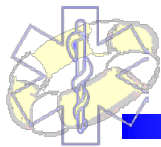
BIZKAIA	805
CANTABRIA	465
MADRID	66
ALAVA	55
LA RIOJA	55
BURGOS	19
GIPUZCOA	16
ZARAGOZA	11
VALLADOLID	9
BARCELONA	7
NAVARRA	6
PALENCIA	6
TOLEDO	6
ASTURIAS	5
SALAMANCA	5
MALAGA	4
SEGOVIA	4
A CORUÑA	3
VALENCIA	3
OTROS	26

TOTAL 1.576

Asistencias por lugar de procedencia (países extranjeros)

FRANCIA	7
INGLATERRA	6
ALEMANIA	5
EEUU	2
HOLANDA	2
IRLANDA	2
OTROS (Bélgica, Colombia, Croacia, Italia, Mexico, Perú, Polonia, Suiza, Ucrania)	9

TOTAL 33

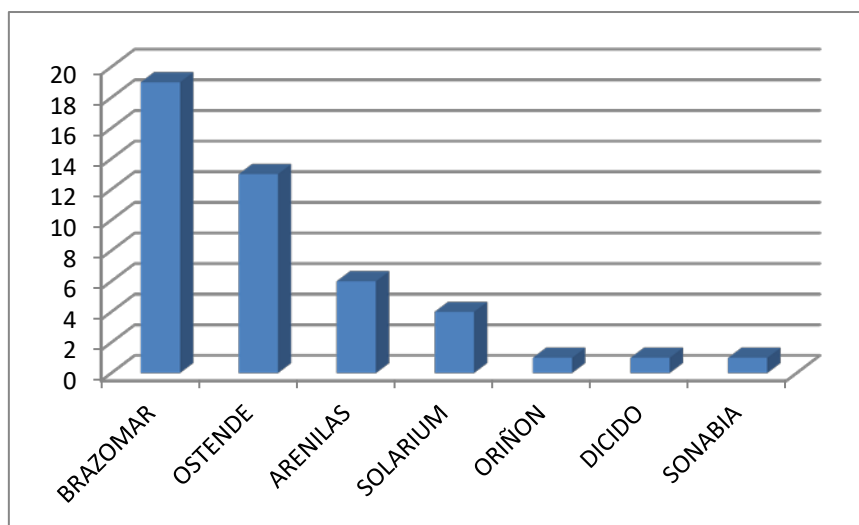


Asistencias realizadas por ambulancia

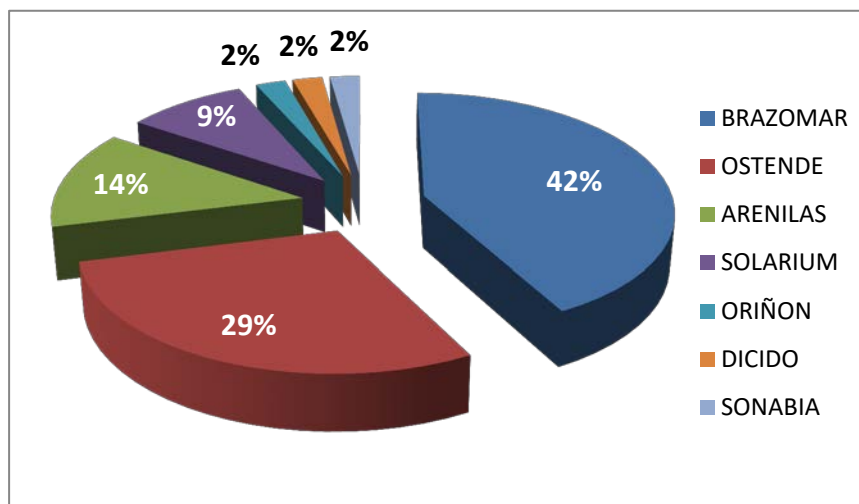
Playa	Nº Asistencias *
BRAZOMAR	19
OSTENDE	13
ARENILLAS	6
SOLARIUM	4
ORIÑON	1
DICIDO	1
SONABIA	1
TOTAL	45

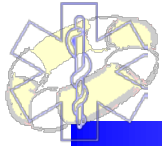
* Contabilizadas todas las intervenciones de urgencia llevadas a cabo por las ambulancias del Servicio de Playas con desglose posterior de los casos de más relevancia (32) que requirieron traslado a centros sanitarios.

Asistencias realizadas por dotación de ambulancia (por puestos de playa)



Asistencias realizadas por dotación de ambulancia (por puestos de playa) (%)

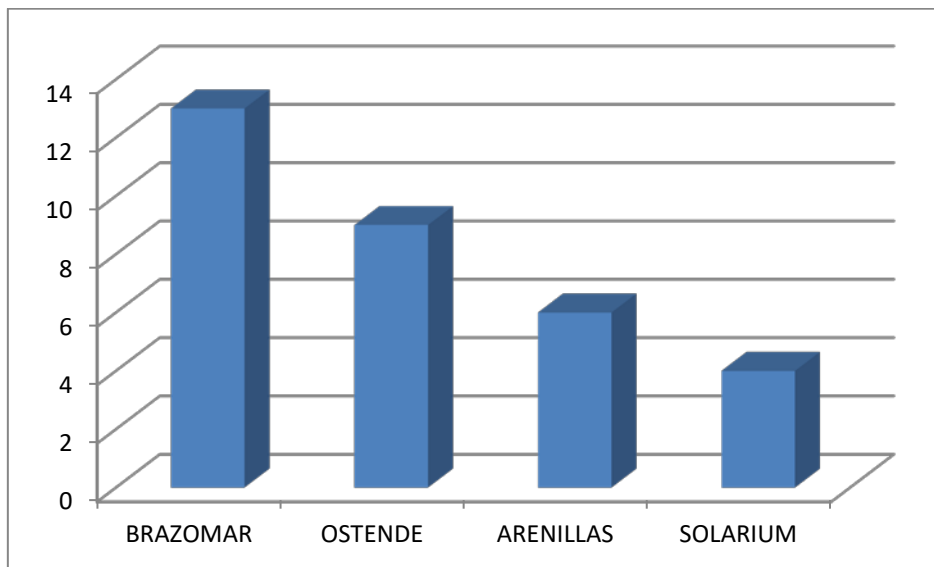




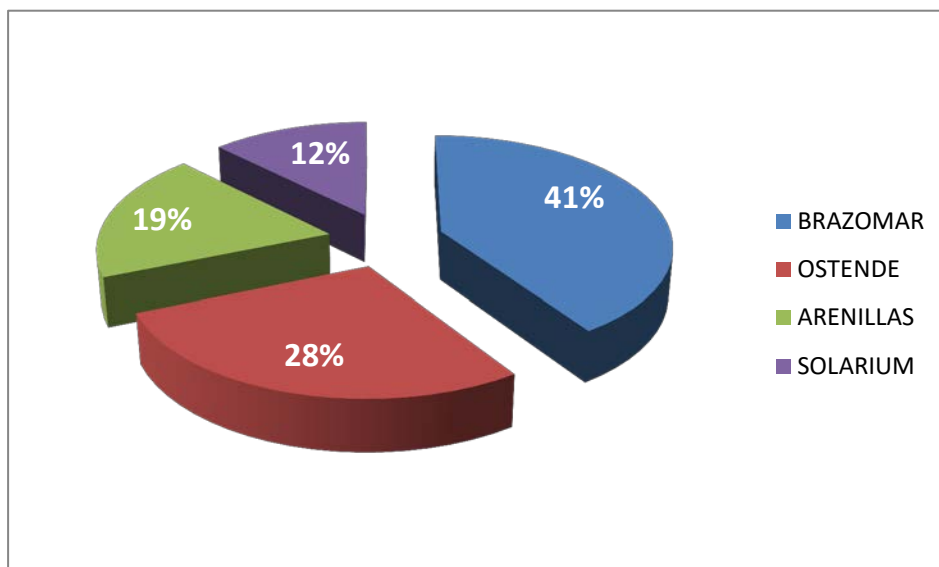
Intervenciones de ambulancia

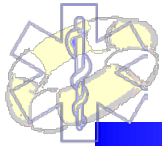
Playa	Nº Intervenciones con traslado
BRAZOMAR	13
OSTENDE	9
ARENILLAS	6
SOLARIUM	4
TOTAL	32

Intervenciones de ambulancia SVE (por puestos de playa)



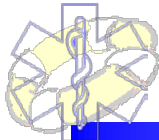
Traslados en ambulancia SVA (por puestos de playa) (%)





Traslados en Ambulancia a Centros Sanitarios

C.S Cotolino	H. Laredo	C.S La Barrera	H. Cruces	TOTAL
12	16	4	0	32



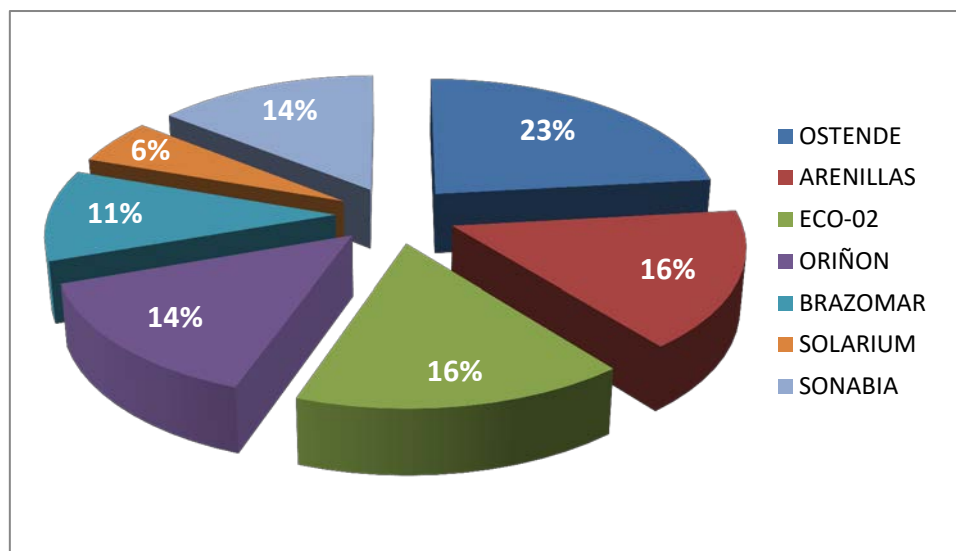
Rescate y Auxilio de Personas

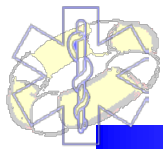
Rescate y Auxilio de Personas por playas/puestos

Playa/puesto	Nº Rescates/intervenciones	Nº Personas rescatadas/auxiliadas
OSTENDE	5	13
ARENILLAS	3	9
Embarcación ECO-02	7	9
ORIÑON	3	7
BRAZOMAR	1	6
SOLARIUM	1	3
Embarcación ECO-03	0	1
Embarcación ECO-01	0	0
DICIDO	0	0
SONABIA*	3	8
TOTAL	23	56

*Se contabilizan las intervenciones urgentes llevadas a cabo en la Playa de Sonabia a requerimiento del 112 al tratarse de una playa colindante al término municipal de Castro Urdiales, aunque perteneciente al de Liendo, y sin servicio de salvamento y vigilancia.

Rescate y auxilio de personas por playa/puesto (%)

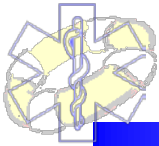




Otras Intervenciones

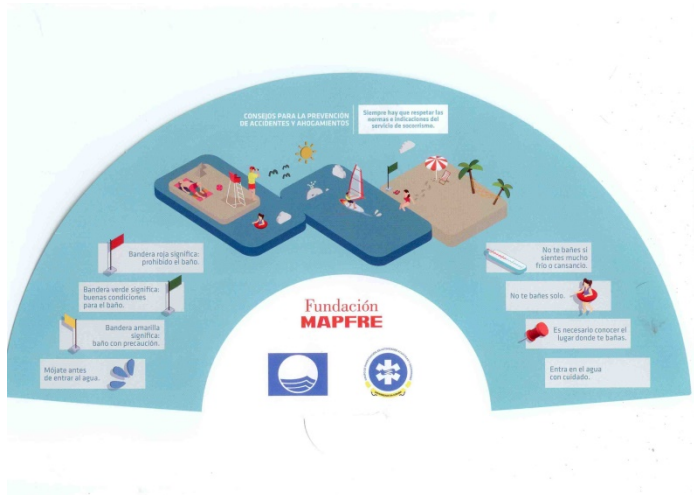
	Busq. Personas desaparecidas en playa	Apercibimiento conductas incívicas	Remolque embarcaciones	Recogida animales	Otros	TOTAL
BRAZOMAR	8	12	0	3	19	42
SOLARIUM	2	9	0	0	15	26
OSTENDE	3	9	0	1	14	27
ORIÑON	8	18	0	4	25	55
ARENILLAS	0	5	0	2	10	17
DICIDO	2	6	0	0	7	15
						0
ECO-01	0	0	0	0	2	2
ECO-02	4	0	1	0	3	8
ECO-03	2	0	2	1	6	11
Total	29	59	3	11	101	203





Actividades de Concienciación

El día 22 de Agosto en la Playa de Ostende, y en colaboración con la Fundación MAPFRE y Bandera Azul, DYA Cantabria participó en una jornada de concienciación para la **“Prevención de Accidentes en Espacios Acuáticos”**, tanto naturales como artificiales.

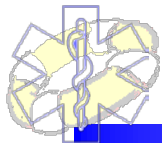


Fueron habilitados dos espacios en sendas carpas en las que el personal de Playas, personal de DYA Emergencias así como del Area Social DYA impartieron charlas de concienciación y realizaron talleres de Reanimación Cardio Pulmonar y otros destinados a niños en los que realizaron dibujos alusivos a lo aprendido en las actividades sobre una camiseta que se llevaban como recuerdo de su participación.

A lo largo de toda la jornada playera (11.30 a 19:30 h) fueron numerosos los visitantes de las diferentes actividades entre usuarios de la playa, personas de paso del colindante Paseo de la Playa así como visitas concertadas con grupos de actividades de verano de centros educativos y otras entidades de nuestro municipio.

La iniciativa tuvo una gran repercusión en redes sociales.





Comparativa datos temporadas 2017-2018

DATOS GLOBALES DEL SERVICIO PLAYAS 2017

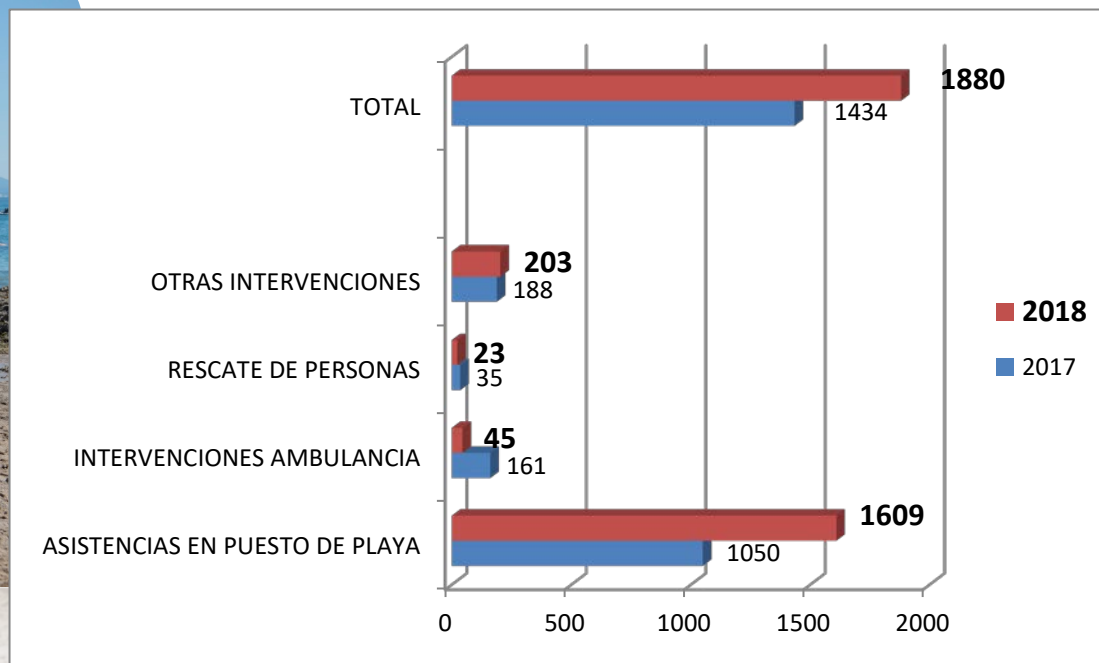
Tipo de Intervención	Nº Intervenciones
ASISTENCIAS EN PUESTO DE PLAYA	1.050
INTERVENCIONES AMBULANCIA	161
RESCATE Y AUXILIO DE PERSONAS	35
OTRAS INTERVENCIONES	188
Total Intervenciones Campaña 2017	1.434

DATOS GLOBALES DEL SERVICIO PLAYAS 2018

Tipo de Intervención	Nº Intervenciones
ASISTENCIAS EN PUESTO DE PLAYA	1.609
INTERVENCIONES AMBULANCIA	45
RESCATE Y AUXILIO DE PERSONAS	23
OTRAS INTERVENCIONES	203
Total Intervenciones Campaña 2018	1.880



Comparativa Playas 2017 / Playas 2018 (datos absolutos)



Servicio Salvamento y Vigilancia



EXCMO. AYUNTAMIENTO
DE CASTRO URDIALES

Playas de Castro Urdiales

2018

Memoria